



Ecséd Községi Önkormányzat

3013 Ecséd, Szabadság út 139.

Telefon: 37/558-400

e-mail: ecsed.ph@ecsed.hu

KITÖLTÉSI ÚTMUTATÓ

a Fakivágási engedélykérelem, bejelentés adatlaphoz

(ASP IGAZ FKV)

1. Beküldő adatai

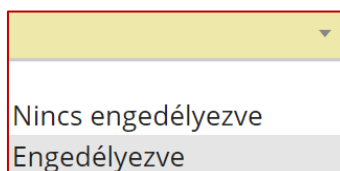
Az ügyfélkapuval történő bejelentkezés esetén az általános adatok, mint **viselt név, születési név, anyja születési neve, születési hely, idő** az adatok előtöltésre kerülnek.

Beküldő **tartózkodási helyét, levelezési címét** szükséges megadni. Olyan címet kell feltüntetni, ahol tényleges, kapcsolatba tud lépni az adóhatóság az ügyféllel papíralapú küldemény kézbesítésével is.

Beküldő adóazonosító jelét manuálisan kell kitölteni.

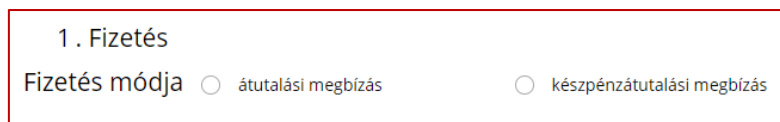
A meghatalmazás típusát szürke háttérrel a rendszer automatikusan jelöli.

Rendelkezni kell arról, hogy az **ügyfél engedélyezi-e az elektronikus kapcsolattartást**. Az engedélyezés, illetve a tiltás a legördülő menüből választható ki

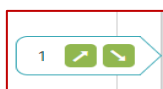


Beküldő emailcíme, telefonszáma a kapcsolattartáshoz elengedhetetlen. Olyan elérhetőségeket kell megadni, amely élő, tehát rendszeresen használt email, telefonszám.

A jelölőkör alkalmazásával kell nyilatkozni arról, hogy az eljárási illeték, igazgatási szolgáltatási díj (ide értve az esetleges szakhatósági eljárások illetékét/díját is) előzetes fizetése megtörtént-e. Amennyiben igen egy újabb felületrész válik szerkeszthetővé, ahol a jelölőkörrel a fizetés módja választható ki.



Átutalási megbízás estén fel kell tüntetni az átutalás időpontját (végrehajtás dátuma) a naptárfunkció alkalmazásával. Fel kell tüntetni továbbá az indító számlaszám számát, a banki tranzakció azonosítóját, és az összeget.



Itt több fizetési mód is megadhatóak a  funkció használatával, **a nyilak használatával szűrhető be + fizetési mód.**

A 2. fizetési mód besúzását követően ismét meg kell adni a jelölőkor alkalmazásával, hogy mely fizetési mód adatait kívánja az ügyfél feltüntetni. Ebben az esetben bővülnek a funkció lehetőségek is.



A piros négyzet törlésre szolgál, a kék négyzet kijelölésre.

Készpénzátutalási megbízás esetén a naptárfunkció alkalmazásával meg kell adni a készpénzátutalás dátumát, a készpénzátutalási megbízás feladóvevényén szereplő azonosító számát, és a megfizetett összeget.

ENGEDÉLYKÉRELEM / BEJELENTÉS a közterületen lévő fás szárú növényekre (fák, cserjék) kivágására Ecséd Községi Önkormányzat

A beadvány jellegénél a legördülő menüből ki kell választani, hogy engedély kérelmet, vagy bejelentést nyújt be az ügyfél.

I. Kérelem

A kérelem résznél meghatározott, hogy mely jogszabály alapján tartozik jegyzői hatáskörbe az eljárás.

„A fás szárú növények védelméről szóló 346/2008. (XII. 30.) Korm. rendelet alapján fakivágási engedélykérelemmel fordulok Ecséd Községi Önkormányzat Polgármesteri Hivatalának jegyzőjéhez.”

II. Kérelmező

Előttöltésre kerülnek a kérelmező adatai. Az adószám, illetve adóazonosító jel tölthető manuálisan.

III. Tervezett kivágás

A tervezett kivágás okát a szabadszöveges mezőben kell lényegre törően megfogalmazni, pl. elkorhadt a fa és balesetveszélyes, a fa ránőtt a házra, így annak állagát nagymértékben rontja, ránőtt a házra, veszélyezteti a tetőszerkezet épségét stb..

A tervezett kivágás időpontját a naptárfunkcióval kell megadni.

Érintett közterület esetében azt a helyet kell megadni, ahol a kivágandó fa található.

A szabadszöveges mezőben kell szövegesen leírni (rajzos ábrázolása beküldéskor csatolható!) **az érintett fás szárú növény(ek) pontos elhelyezkedését.**

Fás szárú növény(ek) részben meg kell nevezni a **kivágandó növény fajtáját**, meg kell adni a **darabszámát**, illetve cm-ben a **törzsátmérőjét** (földtől számított 1 méter magasságban).



Itt több fa/cserje fajta is megadható a  funkció használatával, **a nyilak használatával szűrhető be + fa/cserje fajta.**

A kivágás **kivitelezésének részletes leírása** a szabadszöveges mezőben történik. Itt legfőképpen arra kell kitérni, hogy ki végzi a munkálatokat, a közművek felé a bejelentés megtörtént-e, a szükséges biztonsági intézkedések megtörténtek, a kivágott növény, hová kerül elszállításra, ki rendelkezik vele, stb..

IV. **A fás szárú növény(ek) tervezett pótlása**

Meg kell nevezni a **kivágandó növény fajtáját**, meg kell adni a **darabszámát**, a naptárfunkcióval a **tervezett pótlás idejét**, és a **kiültetés helyét.**



Itt több fa/cserje fajta is megadható a  funkció használatával, **a nyilak használatával szűrhető be + fa/cserje fajta.**

A kérelem tartalmazza azokat a növényfajtaikat, amellyel nem lehet pótolni a kivágott növényt.

„Fás szárú növény pótlása nem történhet az alábbiakban meghatározott fajok egyedeivel: fehér akác (Robinia pseudoacacia); amerikai kőris* (Fraxinus pennsylvanica); mirigyes bálványfa* (Ailanthus altissima); cserjés gyalogakác (Amorpha fruticosa); kései meggy (Padus serotina); zöld juhar (Acer negundo).*

*Ha a pótlás a *-gal jelölt inváziós fás szárú növény kivételként meghatározott kertészeti változataival történik, az ingatlan tulajdonosa, vagy kezelője, vagy az ingatlanon lévő fás szárú növényekkel bármely jogviszony alapján rendelkezni jogosult használója köteles gondoskodni a fás szárú növény továbbterjedésének megakadályozása érdekében az újulat eltávolításáról.”*

V. **Kérelem**

A kérelemrész a következő nyilatkozatot tartalmazza:

„Tudomásul veszem, hogy amennyiben a fás szárú növény pótlása a földrészlet adottsága miatt nem vagy csak részben teljesíthető, és más ingatlanon a pótlás a település beépítettsége miatt nem jelölhető ki, a jegyző a használót kompenzációs intézkedés megtételére kötelezi.”

Az aláírás blokkban az adatlap automatikusan dátumozásra kerül, itt csak a település nevét kell manuálisan kitölteni, az aláírásnál előtöltésre kerül a név. Az adatlap ügyfélkapun keresztül kerül beküldésre.

A **bejelentés** adatlapjának tartalma megegyezik az engedély kérelem adatlap tartalmával, kivéve a **III. pontban** a kivágás okaként a szabadszöveges mezőben **kivágást szükségessé tevő élet-, egészség- vagy vagyoni védelmi okokat** kell megjelölni.